	Tittel		ID nr	
	Type dokument		Versjon	
	Godkjent av		Side	
Beredskapsplan Havbruk		0002326		
A nette Midttveit		4		1 av 15

INNHOLDSFORTEGNELSE

1. Introduksjon

2. Beredskapsgruppen

- 2.1 – Informasjon til pårørende
- 2.2 – Pressmelding

3. Beredskapsprosedyrer

A – HMS

- **A.1** – Kjemikalier – Søl eller svelging
- **A.2** – Kjemikalier – Innånding av gass, svimmelhet og kvalme
- **A.3** – Skader som følge av statisk elektrisitet
- **A.4** – Fall
- **A.5** – Brann
- **A.6** – Sår
- **A.7** – Alvorlig personskade
- **A.8** – Nedkjøling / Fall i sjø
- **A.9** – Ulykke med dødsfall

B – RØMMING

- **B.1** – Rømming oppdages
- **B.2** – Mistanke om rømming
- **B.3** – Varslet storm med fare for rømming
- **B.4** – Predatorer
- **B.5** – Sabotasje og innbrudd
- **B.6** – Brann

C – FISKEHELSE OG FISKEVELFERD


- **C.1** – Økning av antall svimere
- **C.2** – Massedød / uavklar dødelighet.
- Påvisning av smittsom sykdom liste 1,2,3 unntatt lakselus
- **C.3** – AGD / Gjelleidelse
- **C.4** – Avusing med nedsatt effekt
- **C.5** – Dødelighet under avusing
- **C.6** – Predatorer
- **C.7** – Nødstakt av fisk
- **C.8** – Høy sjøtemperatur eller lavt oksygennivå
- **C.9** – Sanitærslakt

D – DET YTRE MILJØ

- **D.1** – Forurensning av vann, kjemisk eller fysisk
- **D.2** – Algeoppblomstring
- **D.3** – Maneter
- **D.4** – Brann

E – MATVARETRYGGHET

- **E.1** – Overskridelse av MRL-verdier

	Tittel Beredskapsplan Havbruk	ID nr 0002326
Type dokument Godkjent av	A nette Midttveit	Versjon 4
		Side 2 av 15

1. INTRODUKSJON

FORMÅL OG BRUK

Formålet med denne prosedyren er å:

- Definere uønskede hendelser som kan skje på anleggene.
- Forklare hvilken beredskap en har for de ulike hendelsene.
- Vise varslingsplan ved uønskede hendelser.
- Forklare hva som inngår i normalisering av forholdene i anleggene.
- Bidra til å ivareta smittehygiene og fiskevelferd i krisesituasjon.

Vedlegg til Beredskapsplan Havbruk er oppslag: «Beredskap Havbruk kontaktiliste» som er spesifikk per flåte/fartøy.

DEFINISJON

"Begrepet beredskap er definert som planlegging og forberedelser av tiltak for å begrense eller håndtere kriser eller andre uønskede hendelser på best mulig måte", (Direktoratet for samfunnsberedskap og beredskap).


ANSVAR OG MYNDIGHET

På hvert enkelt punkt er det beskrevet hvilke ansvarsområder hver av de involverte personene har ved ulike ulykker/uønskede hendelser.

PLANLEGGING OG TILRETTELEGGING

Den enkelte driftsleder er ansvarlig for at alt beredskapsutstyr er på plass på anlegget og at kontroller blir planlagt og utført for å sjekke at det er i orden.

Denne beredskapen er laget for de hendelser som kan oppstå i anlegget. Dersom det ved avvik blir oppdaget andre uønskede forhold som kan oppstå, skal beredskapen planlegges også for disse.

	Tittel	Beredskapsplan Havbruk	ID nr	0002326
	Type dokument		Versjon	4
	Godkjent av	Anette Midttveit	Side	3 av 15

2. BEREDSKAPSGRUPPEN

Beredskapsgruppen er satt sammen av personell som er kvalifisert til å ivareta nød- og aksjonsprosedyrer.

Beredskapsleder har det overordnede ansvaret for administrative handlinger i en nødsituasjon. Beredskapslederen kan delegerer oppgaven, men ansvaret ligger likevel hos vedkommende.

Det er opp til beredskapsleder å vurdere hvor mye personell som skal innkalles ved eventuell nødsituasjon.

Beredskapsgruppen består av ulike personer ut fra type situasjon, og er beskrevet slik:

- Ulykker med menneskelig konsekvens:
 - Beredskapsleder: Daglig leder
 - Beredskapsgruppe: Produksjonssjef
Serviceleder
Hovedverneombud
Verneombud
- Ulykker med miljømessig konsekvens:
 - Beredskapsleder: Daglig leder
 - Beredskapsgruppe: Produksjonssjef
Serviceleder
- Ulykker med teknisk konsekvens:
 - Beredskapsleder: Daglig leder
 - Beredskapsgruppe: Produksjonssjef
Serviceleder

	Tittel Beredskapsplan Havbruk	ID nr 0002326
Type dokument Godkjent av	A.nette Midttveit	Versjon 4
		Side 4 av 15

2.1 Informasjon til pårørende

- Alle telefonsamtaler må være så korte som mulig i en tidlig fase av en nødsituasjon, uten å være avvisende
- Vær oppmerksom på "falske" pårørende (journalister?). Har du mistanke, kan du legge på og ringe vedkommende opp selv
- Informer i henhold til friggitt informasjon
- Gi de evt. eget telefonnummer som de kan nå deg på (f.eks. mobil)
- Få uskadde til å varsle sine egne dersom mulig, hvis ikke skal dette gjøres av beredskapsgruppen
- IKKE oppgi navn på skada personer eller omkomne, dette skal gjøres av politi eller prest
- Det kan være relevant å be om assistanse fra prest
- Vær forberedt på ekstraordinære reaksjoner fra pårørende
- Før logg over hvem en har snakket med og dato/klokkeslett


2.2 Pressemelding

Det er strengt forbudt for andre enn beredskapsleder eller hans/hennes representant, å ta kontakt med eller gi informasjon til aviser, radio, TV eller andre former for massemedia. Dette er viktig for å sikre at riktig informasjon blir gitt til riktig tid.

Beredskapsgruppen vurderer om det er behov for å sende pressemelding.

Momentliste for pressemelding:

- Hva har hendt?
- Hvem er involvert i hendelsen?
- Hvor skjedde hendelsen?
- Når skjedde hendelsen?
- Hvordan skjedde hendelsen?
- Hva er/blir gjort for å redde menneskeliv, miljø og materiell?
- Hva skal skje i nærmeste fremtid?
- Eventuelle detaljer som kan være av interesse for allmennheten
- Hvilke myndigheter er varslet?
- Fakta om materiell som er skadet?
- Dersom det foreligger fakta, hvorfor hendelsen skjedde
- Unngå antagelser

	Tittel	Beredskapsplan Havbruk	ID nr	0002326
	Type dokument		Versjon	4
	Godkjent av	Anette Midttveit	Side	5 av 15

A. HMS

#	Hendelse	Tiltak	Ansvar	Kontakt	Rapportering eksternt
A1	Kjemikalier, søl eller svelging	<p>Se førstehjelpstiltak i verneblad for det aktuelle kjemikallet.</p> <p>Ved symptomer på forgiftning eller du vet at noen har fått i seg noe giftig ringer du 113. Om du ikke ser symptomer på forgiftning og er usikker på om det er alvorlig, kontakt Giftinformasjonen, Tlf.: 22 59 13 00 (døgnåpent).</p> <p><u>Kjemiske stoffer på hud:</u></p> <ul style="list-style-type: none"> • Om noen har fått på seg kjemiske stoffer som kan være giftige må du fjerne tilsølte klær og smykker og skylle huden så raskt som mulig med rennende vann. • Skyll lenge i behagelig temperatur, cirka 20 grader. • Oljebaserte produkter på huden kan skylles bort med såpevann. • Noen produkter er etsende og krever skylling i flere timer. <p><u>Kjemiske stoffer i øyet:</u></p> <ul style="list-style-type: none"> • Kartlegg hvilket stoff en har fått på øyet og mengden • Fjern eventuelle kontaktlinser. • Skyll øyet med lunket, rennende vann (flaske/dusj) så raskt som mulig. • Hold øyelokkene fra hverandre når du skyller, slik at du skyller hele øyet. <p><u>Forgiftning via munnen:</u></p> <ul style="list-style-type: none"> • Fjern eventuelle rester i munnen og skylle munnen. • Gi litt drikke, men ikke store mengder, fordi det kan fremkalle brekninger. • Ikke få personen til å kaste opp uten at 113 eller Giftinformasjonen ber deg om det. 	Alle	Nærmeste overordnet Verneombud	Produksjonssjef vurderer varsling til Arbeidstilsynet



Tittel
Type dokument
Godkjent av

Beredskapsplan Havbruk

A nette Midtveit

ID nr

0002326

Versjon

4


Side

6 av 15


A2	Innånding av gass, svimmelhet og kvalme under arbeid med kjemikalier	<ul style="list-style-type: none">• Husk egen sikkerhet dersom noen har pustet inn noe giftig. Få personen ut i frisk luft og til å sette seg rolig ned, slik at dere kan vurdere hva som må gjøres videre.• Ved symptomer på forgiftning: ring 113. Ikke symptomer på forgiftning og usikker på alvorlighetsgrad: ring Giftinformasjonen, Tlf.: 22 59 13 00 (døgnåpent)	Alle	Nærmeste overordnet Verneombud	Produksjonssjef vurderer varsling til Arbeidstilsynet
A3	Skader som følge av statisk elektrisitet	<ul style="list-style-type: none">• Ring ambulanse 113• Sjekk at personen puster og har puls<ul style="list-style-type: none">- Hvis pasienten ikke puster normalt, start med hjerte-lunge-redning- Hvis personen har besvimt eller er blek og viser andre tegn til sjokk, legg personen ned med hodet litt lavere enn kroppen og med bena hevet• Dekk til større brannskader	Alle	Nærmeste overordnet Verneombud	Produksjonssjef vurderer varsling til Arbeidstilsynet
A4	Fall	<ul style="list-style-type: none">• Tilkall hjelp og ring 113 dersom skadeomfanget tilsier det• Sørg for at pasienten puster• Sørg for at pasienten ikke blør• Hold pasienten varm• Unngå å bevege pasienten hvis du ikke må, da det kan forverre skaden.	Alle	Nærmeste overordnet Verneombud	Produksjonssjef vurderer varsling til Arbeidstilsynet
A5	Brann	<ul style="list-style-type: none">• Redde<ul style="list-style-type: none">- Varsle: rop og utløs brannalarm- Forlat bygning/lokasjon, hjelp andre ut i sikkerhet- Møt opp på avtalt møtested• Varsle<ul style="list-style-type: none">- Varsle brannvesenet: ring 110- Oppgi nøyaktig adresse / koordinater- Hold linjen til du får annen beskjed• Slokke<ul style="list-style-type: none">- Lukk dører og vinduer	Alle	Nærmeste overordnet Verneombud	Produksjonssjef vurderer varsling til Arbeidstilsynet

	Tittel	Beredskapsplan Havbruk	ID nr	0002326
	Type dokument		Versjon	4
	Godkjent av	Anette Midtveit	Side	7 av 15

A6	Sår	<ul style="list-style-type: none"> - Om mulig: steng diesel-tilførsel og ventilasjon, lukk brannspjeld - Hvis brannen er liten, forsøk å slukke - Ta ingen sjanser, røyken kan være svært giftig <p>Du må selv avgjøre rekkefølgen på disse punktene ut fra den aktuelle situasjonen. Du må likevel alltid sørge for å tilkalle hjelp.</p> <p>Generell behandling av sårskader:</p> <ul style="list-style-type: none"> • Legg press på såret, bruk det du har for å stoppe blødningen. Er flengene store og djupe må du prøve å fylle såret med kompress for så å stramme med forbindinger rundt. • Mindre sprikende sår kan lukkes ved å sette på plasterstrips så tett som mulig for å trekke såret sammen. • Et dypt sår må til lege for å sys. Dette for å unngå infeksjoner og arrdannelser. <p>Mistenker du infeksjon må pasienten til lege. Se derfor etter væske og puss i såret, eller at den involverte klager over bankende smerter og/ eller rødlig hevelse.</p>	Alle	Nærmeste overordnede Verneombud	Produksjonssjef vurderer varsling til Arbeidstilsynet
A7	Alvorlig personskade	<ul style="list-style-type: none"> • Om noen blir alvorlig skadet ved f.eks. blødning, brannskade, forgiftning eller nedkjøling, er det viktig at de får hjelp raskt. • Ofte kan du gjøre noen enkle, men viktige tiltak, før profesjonell hjelp kommer frem, men du må vite hva du skal gjøre. Ring 113 og de veileder deg slik du kan yte førstehjelp. • Husk alltid å tenke på din egen sikkerhet på ulykkesstedet, vurder omgivelsene. 	Alle	Nærmeste overordnede	Produksjonssjef varsler Arbeidstilsynet

	Tittel	Beredskapsplan Havbruk	ID nr	0002326
	Type dokument		Versjon	4
	Godkjent av	Anette Midttveit	Side	8 av 15

A8	Nedkjøling / Fall i sjø	<p>Førstehjelp ved nedkjøling:</p> <ul style="list-style-type: none"> • Fjern vått tøy • Pakk personen godt inn i varmende tøy og dekk til vindtett • Tilfør varme • Overvåk bevissthet og pust • Få personen innendørs om mulig <p>Er personen bevisstløs kan det være vanskelig å finne ut om han eller hun puster, fordi vi puster mye saktere når vi er nedkjølt. Ring 113 og få veiledning, det kan være nødvendig at du holder fri luftvei og sjekker pusten i et helt minutt før man kan konkludere med at de ikke puster.</p> <p>Prøv å finn ut hvor lenge personen har blitt nedkjølt, hva temperaturen er der personen ble funnet og hva som har skjedd i forkant.</p> <p>Hjertestans på grunn av nedkjøling</p> <ul style="list-style-type: none"> • Dersom noen har hjertestans på grunn av nedkjøling må vi starte hjerter- og lungeredning. • Det er viktig å ikke gi opp gjenopplivningsforsøket hvis hjertestansen har skjedd på grunn av nedkjøling. 	Alle	Nærmeste overordnede Verneombud	Produksjonssjef varsler Arbeidstilsynet
A9	Ulykke med dødsfall	<ul style="list-style-type: none"> • Sikre den omkomne. • Kontakt administrerende direktør. 	Alle	Daglig leder Hoved- verneombud	Daglig leder kontakter politi, arbeidstilsyn

	Tittel	Beredskapsplan Havbruk	ID nr	0002326
	Type dokument		Versjon	4
	Godkjent av	Anette Midtveit	Side	9 av 15

B. Rømming


Hovedpunktene tilknyttet rømming vil beskrives videre under, men det nevnes i denne sammenheng at dokumentet [Beredskap ved rømming/mistanke om rømming](#) er utformet og går ytterligere i detalj på Lerøy Sjøtrolls beredskap for rømming / mistanke om rømming.

#	Hendelse	Tiltak	Ansvar	Kontakt	Rapportering eksternt
B1	Rømming oppdages ¹	<ul style="list-style-type: none"> Varsle nærmeste overordnet Produksjonssjef Havbruk varsler Fiskeridirektoratet Utnevne skadestedsleder Minimere skaden Kontakt dykkere, båter og utstyr Start gjenfangstfiske med de tilgjengelige garn (NOFI) som er på lokalitet Start gjenfangstfiske iht Beredskapsplan for Gjenfangstgruppa (liste over fiskere). Produksjonssjef kontakter fiskere. Gjenfangst avsluttes etter avtale med Fiskeridirektoratet og Statsforvalterens miljøvernavdeling 	Skadestedsleder	Nærmeste overordnede	Produksjonssjef kontakter Fiskeridirektoratet, Statsforvalterens miljøvernavdeling, dykkere, gjenfangstgruppe for Hordaland og fiskere (iht. Beredskap ved rømming av oppdrettsfisk)
B2	Mistanke om rømming ²	<ul style="list-style-type: none"> Varsle nærmeste overordnet 	Alle	Nærmeste overordnet	Produksjonssjef kontakter Fiskeridirektoratet og


¹ Ref. Prosedyre "Inspeksjon av not og overvåking av arbeidsprosedyre"

² Med "mistanke om rømming" menes:

- Hull i not eller annen svikt i anlegget oppdages ved inspeksjon/overvåking
- Egen observasjon av fisk utenfor merdene, eller fremmed fisk inne i merdene
- Fiskere eller andre melder om fangst av oppdrettsfisk
- Fiskeridirektoratet har fått innrapportert fangst av oppdrettsfisk

	Tittel		Beredskapsplan Havbruk		ID nr	0002326
	Type dokument				Versjon	4
	Godkjent av		Anette Midttveit		Side	10 av 15

						Gjefangstfiskere
B3	Storm med fare for rømming	<ul style="list-style-type: none"> • Produksjonssjef Havbruk varsler Fiskeridirektoratet • Inspisere overvåkingsfiske med flere garn • Kontakt dykkere 	Alle		Serviceleder	
B4	Predatorer	<ul style="list-style-type: none"> • Ved stormvarsel skal man gå over alle innfestingar på nøter og fortøyningar. • Fjern løse gjenstander • Kontakt Serviceleder for beredskap. 	Alle		Nærmeste overordnet	Kvalitet søker om fellingsstillatelse hos kommunen
B5	Sabotasje og innbrudd	<ul style="list-style-type: none"> • Finn årsak og art • Inspiser not/fuglenett for skader • Evt. fellingsstillatelse hos kommunen • Ta bort predator 	Alle		Nærmeste overordnet	Produksjonssjef kontakter Fiskeridirektoratet og Politi
B6	Brann	<ul style="list-style-type: none"> • Prøv å dokumentere med bilder og video • Kontakt Politi 112 	Alle		Nærmeste overordnet	Produksjonssjef kontakter Fiskeridirektoratet
		<ul style="list-style-type: none"> • Varsle Brannvesenet 110 • Slukk brannen hvis mulig og forsvarlig. • Evt. koble flåten fra anlegget viss det er fare for rømming. • Inspisere not og anlegg etter brann. 	Alle		Nærmeste overordnet	Produksjonssjef kontakter Fiskeridirektoratet

	Tittel		Beredskapsplan Havbruk	ID nr	0002326
	Type dokument			Versjon	4
	Godkjent av		A nette Midtveit	Side	11 av 15

C. Fiskehelse og fiskeveileferd

#	Hendelse	Tiltak	Ansvar	Kontakt	Rapportering eksternt
C1	Økt dødelighet (laks, ørret og rensefisk)	<ul style="list-style-type: none"> Tilkalle Fiskehelseansvarlig og Produksjonssjef Finne årsak Fjerne dødfisk og svimere for å redusere smittepresset Optimalisere driftsforhold 	Driftsleder	Fiskehelseansvarlig Produksjonssjef	Fiskehelseansvarlig vurderer å varsle Mattilsynet
C2	Uavklart dødelighet, Massedød, mistanke om smittsom sykdom eller mistanke om sykdommer på liste 1,2 og 3 (unntatt lakselus)	<ul style="list-style-type: none"> Tilkalle Fiskehelseansvarlig og produksjonssjef Finne årsak Fjerne dødfisk og svimere for å redusere smittepresset, evt. kontakte Hordafør AS eller Isbjørn (Tynnes Sjøtransport) Ta evt. kontakt med naboanlegg Ta vannprøver og vurdere stopp i føring der det er mistanke om alger 	Driftsleder	Fiskehelseansvarlig Produksjonssjef	Fiskehelseansvarlig varsler Mattilsynet
C3	AGD/ Gjelle lidelse	<ul style="list-style-type: none"> Tilkalle Fiskehelseansvarlig og produksjonssjef Konstater diagnosen Vurder om merden bør ferskvanns behandles 	Driftsleder	Fiskehelseansvarlig Produksjonssjef	
C4	Avlusing med nedsatt effekt	<ul style="list-style-type: none"> Tilkalle Fiskehelseansvarlig og produksjonssjef Finne årsak Vurder ny behandlingsmetode Vurdere gjentatt behandling evt. nødspekt med lukka transport og lossing 	Driftsleder	Fiskehelseansvarlig	Fiskehelseansvarlig varsler Mattilsynet Og fiskehelsenettverk
C5	Dødelighet under avlusing	<ul style="list-style-type: none"> Avbryt behandlingen Prøv å begrense skadene 	Driftsleder	Fiskehelseansvarlig	Fiskehelseansvarlig varsler Mattilsynet



Tittel
Type dokument
Godkjent av

Beredskapsplan Havbruk

A nette Midtveit

ID nr 0002326
Versjon 4
Side 12 av 15

			<ul style="list-style-type: none">• Skaffe ensileringsutstyr hvis det ikke er kapasitet nok på anlegget.• Kontakte Tynes sjøtransport (MS Isbjørn) om behov.• Optimalisere driftsforhold om mulig• Vurder annen behandlingsmetode		Produksjonssjef	
C6	Predatorer		<ul style="list-style-type: none">• Finn årsak og art• Inspiser not/fuglenett for skader• Evt. skal man kontakte produksjonssjef• fellingstillatelse hos Statsforvalteren• Ta bort predator• Hyppig dødfiskopptak i tiden fremover	Alle	Nærmeste overordnet	Produksjonssjef varsler evt. Statsforvalteren
C7	Nødslakt av fisk		<ul style="list-style-type: none">• Kontakte produksjonssjef• Kontakte slakteri som kan slakte fisken• Kontakte Slaktebåt for fraktning av fisken• Kontakte Hordafør for henting av evt. ensilasje• Informere Mattilsynet	Driftsleder	Fiskehelseansvarlig Produksjonssjef	Fiskehelseansvarlig kontakter Mattilsynet
C8	Høy sjøtemperatur eller lavt oksygeninnivå		<ul style="list-style-type: none">• Ved temperatur over 18°C eller oksygen under 4mg/l• Vurder å stoppe føringen• Vurder om det er mulig å omrøre vann• Vurder å slakte fisken	Driftsleder	Produksjonssjef	Produksjonssjef tar kontakt med evt. slakteri
C9	Sanitærslakt		<ul style="list-style-type: none">• Ved påvisning om smitte av sykdommer på liste 1,2 og 3 skal Mattilsynet varsles. Etter vedtak kan Mattilsynet pålegge sanitærslakt. Dersom pålegg om sanitærslakt:• Produksjonssjef varsler pakkeriene• Brandasund Fiskeforedling eller Austevoll Laksepakkeri om sanitærslakt.	Fiskehelseansvarlig	Produksjonssjef	Fiskehelseansvarlig tar kontakt med Mattilsynet Produksjonssjef varsler pakkeri og ordner logistikk mot slaktebåt.



Tittel **Beredskapsplan Havbruk**

ID nr **0002326**

Type dokument


Versjon **4**

Godkjent av

A nette Middtveit


Side **13 av 15**

				<ul style="list-style-type: none">• Kapasitet pr pakkeri ved sanitærslakt er 30.000 stk pr skift.• Selskapene kan benytte Slaktebåtene Seihaust og Seivest• Ved ankomst pakkeri kobler slaktebåt seg til pakkeriets slanger, og pumper fisken direkte inn i pakkeriet.• Pakkeriene pumper transportvann tilbake til slaktebåt for vannbehandling.• Max kapasitet: 38.000 stk pr pakkeri. De største lokalitetene kan dermed tømmes innen 47 dager etter pålegg ved å bruke ett pakkeri, innen 24 dager ved bruk av begge pakkeri.		
--	--	--	--	---	--	--

	Tittel	Beredskapsplan Havbruk	ID nr	0002326
	Type dokument		Versjon	4
	Godkjent av	Anette Midtveit	Side	14 av 15

D. Det ytre miljø

#	Hendelse	Tiltak	Ansvar	Kontakt	Rapportering eksternt
D1	Kjemisk, fysisk eller biologisk forurensing av vann	<ul style="list-style-type: none"> Finn ut hvor forurensingen kommer fra, hvilken type og hvorfor det har skjedd Utbedre skaden hvis mulig Kontakt Fiskehelseavdeling for å vurdere fiskehelse og velferd Kontakt produksjonssjef Ved behov for lenser, kontakt Bergen Havnevesen eller kommunens brannvesen 	Regionleder	Fiskehelseavdeling Produksjonssjef	Fiskehelseavdeling kontakter Mattilsynet Produksjonssjef kontakter Statsforvalteren miljøvernavdeling
D2	Algeoppblomstring	<ul style="list-style-type: none"> Ved mistanke om algeoppblomstring som kan skade fisk skal det tas ut vannprøver som sendes NIVA. Kontakte fiskehelseavdeling og produksjonssjef Ta vannprøver evt. hovtrekk Vurder om det er mulig å omrøre vann Vurder flytting av fisk Vurder mulighet for tilsetning av oksygen 	Regionleder	Fiskehelseavdeling Produksjonssjef	Produksjonssjef vurderer kontakt med Statsforvalteren
D3	Maneter	<ul style="list-style-type: none"> Vurder omrøring av vann Ta vannprøver evt. hovtrekk Vurder om propellvann kan skyve manetene unna Sette ut presenning i framkant av strømrretningen 	Regionleder	Fiskehelseavdeling Produksjonssjef	Produksjonssjef vurderer kontakt med Statsforvalteren
D4	Brann	<ul style="list-style-type: none"> Kontakt Brannvesen 110 Kontakt Produksjonssjef Hvis forsvarlig start slukking av brann 	Driftsleder	Produksjonssjef	Produksjonssjef kontakter forsikringsselskap

	Tittel		Beredskapsplan Havbruk		ID nr	0002326
	Type dokument				Versjon	4
	Godkjent av		Anette Midtveit		Side	15 av 15

		<ul style="list-style-type: none"> • Hvis forsvarlig evakuere brannfarlig gods • Ved behov for lenser, kontakt kommunens brannvesen • Før det blir kritisk, evakuere alt personell fra flåte 			

E. Matvaretrygghet

#	Hendelse	Tiltak	Ansvar	Kontakt	Rapportering
E1	Overskridelse av MRL-verdi ved slakt	<ul style="list-style-type: none"> • Tilbakekalle fisk • Destruere 	Produksjonssjef		Produksjonssjef varsler Mattilsynet

Referanser:

- Oppslag: [Beredskapsplan \(kortversjon/kontaktliste\) for S-JØ](#) som er spesifikk per flåte/fartøy.
- [Beredskap ved rømming/mistanke om rømming](#)